






Annexe 1

en lieu et place des fixations actuellement utilisées.

- | | |
|---|--|
|  | Adhésif aspect métal brossé |
|  | Fond couleur aspect « OR » C/30 M/35 J/42 N/22 |
|  | C/100 M/85 J/0 N/0 (logo) |
|  | C/0 M/100 J/100 N/0 (logo) |



Hors Echelle